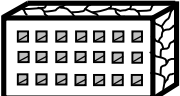
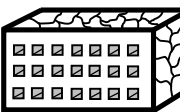
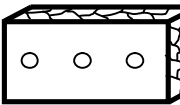
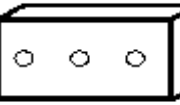
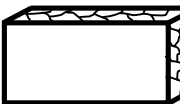
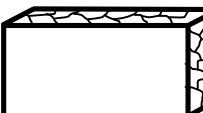
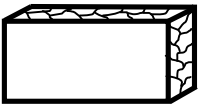
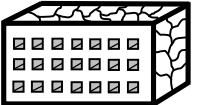
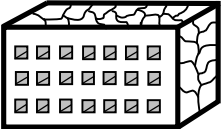

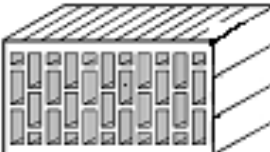

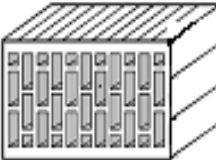
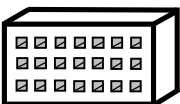


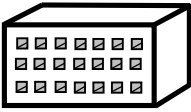
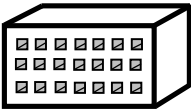





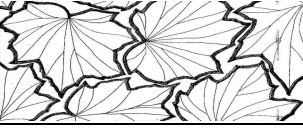


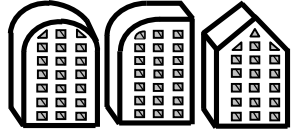
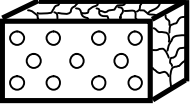


Адрес: 623285, Россия, Свердловская обл., г. Ревда, Кирзавод, 4.; 8 (34397) 27 – 716, 27 – 765, 27 – 544, 27-277 – отдел сбыта; 8 (34397) 27 - 560 – отдел выпуска счетов, общий сотовый тел.отд.сбыта: 8- 912-228-88-83, 8-912-264-70-66; 8 (34397) 27 - 561 – бухгалтерия; 8 (34397) 27 - 117 – приемная, e-mail: sales@revkz.ru

**Номенклатура выпускаемой продукции (цены введены с 20.08.2010 г. по 20.09.2010 г. \*)**

Вид кирпича	Цвет	Масса, кг.	Размер, мм.	Морозостойкость, F	Водопоглощение, %	Теплопроводность, Вт/мС	Марка по прочности	Цена с НДС руб./шт.	
<b>Кирпич и камень керамические (ГОСТ 530-2007)</b>									
	Кирпич керамический пустотелый одинарный	Темно-красный	2,3 – 2,6	250x120x65 (1 у.е. = 1 НФ)	50	8 - 13	0,26 - 0,34	125	<b>6,00</b>
								150	<b>6,00</b>
	Кирпич керамический пустотелый утолщенный	Темно-красный	3,3 – 3,6	250x120x88	50	8-13	0,26 - 0,34	125	<b>7,50</b>
								150	<b>7,50</b>
								175	<b>8,12</b>
								200	<b>8,12</b>
	Кирпич керамический полнотелый одинарный с пониженной пористостью (ТУ 5741-020-05297720-2008)	Темно-красный	3,5 – 3,7	250x120x65	35	9 - 13	0,59	150 - 250	<b>6,00</b>
	Кирпич керамический лицевой полнотелый одинарный с пониженной пористостью (каминный) (ТУ 5741-020-05297720-2008)	Темно-красный	3,5 – 3,7	250x120x65	35	9 - 13	0,59	150 - 250	<b>12,00</b>
		Осенний лист							<b>25,00</b>
		Белый город							<b>25,00</b>
		Шоколад							<b>25,00</b>
	Кирпич керамический полнотелый одинарный	Темно-красный	3,6 – 3,9	250x120x65	25 - 50	9 - 13	0,59	150 - 250	<b>6,00</b>
	Кирпич керамический полнотелый утолщенный (ТУ 5741-024-05297720-2009)	Темно-красный	5,0-5,5	250x120x88	25 - 50	9-13	0,59	150 - 250	<b>8,10</b>

	Кирпич клинкерный керамический полнотелый одинарный (ТУ 5741-027-05297720-2010)	Темно-красный	3,6 – 3,9	250x120x65	100	до 6	Прочность на истирание 0,6 – 0,8 г/см.кв.	200 - 300	<b>12,00</b>
	Кирпич клинкерный керамический пустотелый одинарный / утолщенный (ТУ 5741-027-05297720-2010)	Темно-красный	2,3 – 2,6	250x120x65	100	до 6	Прочность на истирание 0,6 – 0,8 г/см.кв.	200 - 300	<b>8,50</b>
			3,3 – 3,6	250x120x88					<b>11,47</b>
	Камень керамический 2,1 НФ	Темно-красный	4,7 – 5,0	250x120x140 ( 1м²=238 шт.)	50	9 - 13	0,34	125 - 150	<b>9,10</b>
	Камень керамический крупноформатный 8,3 НФ (ТУ 5741-021-05297720-2008)	Темно-красный	15 - 17	500x170x190 ( 1м²=60 шт.)	35 - 50	13 - 15	0,22	100 - 125	<b>36,00</b>
	Камень керамический крупноформатный 10,7 НФ (ТУ 5741-021-05297720-2008)	Темно-красный	17 - 19	380x250x219	35 - 50	13 - 15	0,16 – 0,18	100 - 125	<b>46,40</b>
	Камень керамический крупноформатный 14,3 НФ (ТУ 5741-021-05297720-2008)	Темно-красный	23 - 25	510x250x219 ( 1м²=36 шт.)	35 - 50	13 - 15	0,16 - 0,18 Индекс звукоизоляции 49 – 51 Дб	100 - 150	<b>62,00</b>
	Камень керамический крупноформатный 7 НФ (ТУ 5741-021-05297720-2008)	Темно-красный	11 - 13	250x250x219	35 - 50	13 - 15	0,16 – 0,18	100 - 150	<b>30,36</b>
	Кирпич керамический лицевой пустотелый одинарный (ТУ 5741-023-05297720-2008)	Темно-красный	2,3 – 2,5	250x120x65	35 - 50	8 - 12	0,37	125 - 150	<b>7,78</b>
		Осенний лист					<b>10,62</b>		
		Слоновая кость					<b>10,00</b>		
		Белый город					<b>11,21</b>		
		Сахара					<b>11,50</b>		
		Шоколад					<b>12,50</b>		

	Кирпич керамический лицевой пустотелый утолщенный (ТУ 5741-023-05297720-2008)	Темно-красный	3,0 – 3,4	250x120x88	35 - 50	8 - 12	0,37	125 - 150	<b>10,50</b>	
		Осенний лист					<b>14,34</b>			
		Слоновая кость					<b>13,50</b>			
		Белый город					0,39		150 - 200	<b>15,13</b>
		Сахара					<b>15,53</b>			
		Шоколад					<b>16,87</b>			
	Кирпич керамический глазурованный пустотелый одинарный	Желтый	2,3 – 2,5	250x120x65	50	8 - 12	0,37	150 - 200	<b>25,00</b>	
		Голубой								
	Кирпич керамический пустотелый глазурованный /эмалированный с глянцевой поверхностью одинарный / утолщенный (ТУ 5741-026-05297720-2010)	Различная цветовая гамма	2,3 – 2,5	250x120x65	50	8 - 12	0,37	150 - 200	<b>25,00</b>	
			3,0 – 3,5	250x120x88					<b>33,37</b>	
	Кирпич керамический лицевой пустотелый одинарный «Евро» (ТУ 5741-025-05297720-2010)	Темно-красный	1,7 - 1,9	250x85x65	35-50	8 - 12	0,37	125 - 150	<b>5,50</b>	
		Осенний лист							<b>7,50</b>	
		Слоновая кость							<b>7,50</b>	
		Белый город							<b>8,00</b>	
		Сахара							<b>9,00</b>	
		Шоколад							<b>9,50</b>	
	Кирпич керамический лицевой пустотелый утолщенный «Евро» (ТУ 5741-025-05297720-2010)	Темно-красный	2,2 – 2,3	250x85x88	35-50	8 - 12	0,37	125 - 150	<b>7,50</b>	
		Осенний лист							<b>10,12</b>	
		Слоновая кость							<b>10,12</b>	
		Белый город							<b>10,80</b>	
		Сахара							<b>12,15</b>	
		Шоколад							<b>12,90</b>	
	Кирпич керамический лицевой пустотелый с рельефной поверхностью «Кора дуба» одинарный (утолщенный) (ТУ 5741-023-05297720-2008)	Темно-красный	2,3 – 2,5 (3,0 – 3,5)	250x120x65 (250x120x88)	35 - 50	8 - 12	0,37	150 – 200	<b>7,78 (10,50)</b>	
		Осенний лист							<b>10,6 (14,34)</b>	
		Белый город							<b>11,2 (15,13)</b>	
		Сахара							<b>11,5 (15,53)</b>	
		Шоколад							<b>12,5 (16,87)</b>	
	Кирпич керамический лицевой пустотелый с рельефной поверхностью «Береста» одинарный (утолщенный) (ТУ 5741-023-05297720-2008)	Темно-красный	2,3 – 2,5 (3,0 – 3,5)	250x120x65 (250x120x88)	35 - 50	8 - 12	0,37	150 - 200	<b>7,78 (10,50)</b>	
		Осенний лист							<b>10,6 (14,34)</b>	
		Белый город							<b>11,2 (15,13)</b>	
		Сахара							<b>11,5 (15,53)</b>	
		Шоколад							<b>12,5 (16,87)</b>	

	Кирпич керамический лицевой пустотелый с рельефной поверхностью «Кленовый лист» одинарный (утолщенный) (ТУ 5741-023-05297720-2008)	Темно-красный	2,3 – 2,5 (3,0 – 3,5)	250x120x65 (250x120x88)	35 - 50	8 - 12	0,37	150 - 200	7,78 (10,50)
		Осенний лист							10,6 (14,34)
		Белый город							11,2 (15,13)
		Сахара							11,5 (15,53)
		Шоколад							12,5 (16,87)
	Кирпич керамический лицевой пустотелый с рельефной поверхностью «Панцирь черепахи» одинарный (утолщенный) (ТУ 5741-023-05297720-2008)	Темно-красный	2,3 – 2,5 (3,0 – 3,5)	250x120x65 (250x120x88)	35 - 50	8 - 12	0,37	150 - 200	7,78 (10,50)
		Осенний лист							10,6 (14,34)
		Белый город							11,2 (15,13)
		Сахара							11,5 (15,53)
		Шоколад							12,5 (16,87)
	Кирпич керамический лицевой пустотелый с рельефной поверхностью «Восток» одинарный (утолщенный) (ТУ 5741-023-05297720-2008)	Темно-красный	2,3 – 2,5 (3,0 – 3,5)	250x120x65 (250x120x88)	35 - 50	8 - 12	0,37	150 - 200	7,78 (10,50)
		Осенний лист							10,6 (14,34)
		Белый город							11,2 (15,13)
		Сахара							11,5 (15,53)
		Шоколад							12,5 (16,87)
	Кирпич керамический фасонный пустотелый одинарный (утолщенный) (ТУ 21-1.376-98)	Темно - красный	2,3 – 2,5 (3,0 – 3,5)	250x120x65	50	8 - 12	0,39	150 – 200	9,00
				250x120x88					12,15
	Кирпич глиняный для дымовых труб одинарный (утолщенный) ГОСТ 8426-75	Темно - красный	3,0 – 3,2 (3,9 – 4,1)	250x120x65	50	8 - 12	0,59	150 – 200	7,00
				250x120x88					9,45
	<b>Количество кирпича на одном поддоне №1 (ТУ 5369-010-05297720-2008):</b> 232 (262) у.е. одинарного пустотелого кирпича; 227 (257) у.е. / 168 (190) шт.факт. утолщенного пустотелого кирпича; 174 шт. одинарного полного кирпича; 25 шт. 8,3 НФ / 208 у.е.; 16 шт. 14,3 НФ / 229 у.е.; 244 у.е. / 348 шт.факт. лицевого пустотелого одинарного «Евро»; 239 у.е. / 252 шт.факт. лицевого пустотелого утолщенного «Евро»;			1130x520	При выставлении счета на кирпич и камень керамический производится перерасчет на условный одинарный кирпич 1 НФ			130	
	<b>Количество кирпича на одном поддоне №2 (ТУ 5369-011-05297720-2009):</b> 433 у.е. одинарного пустотелого кирпича; 427 у.е. / 316 шт.факт. утолщенного пустотелого кирпича; 324 у.е. одинарного полного кирпича; 320 у.е. / 237 шт.факт. утолщенного полного кирпича;			1300x750	При выставлении счета на кирпич и камень керамический производится перерасчет на условный одинарный кирпич 1 НФ			160	
Поддон с кирпичом обвязывается полимерной лентой и упаковывается полиэтиленовой пленкой (№1/№2)									65/80

Реквизит (при погрузке 1 полувагона с кирпичом №1/№2)	<b>от 930/1800</b>
Доставка полувагона с кирпичом до станции Ревда (781409) Свердловской железной дороги	<b>9 200</b>

Номенклатура выпускаемой продукции представлена в усеченном варианте; Ценообразование зависит от объема и номенклатуры размещаемого заказа; Возможно изготовление нестандартных видов продукции по спецзаказу. Продукция выпускается по классу эффективные или повышенной эффективности (соответствует п.4.1.6. ГОСТ 530-2007 Группы изделий по теплотехническим характеристикам). Вся продукция подлежит обязательной сертификации. Количество штук кирпича и камня керамического на поддоне и в вагоне уточняйте в отделе сбыта.

- Планируется увеличение отпускных цен